

# Расчет смет в нескольких уровнях цен с помощью ПК АтомСмета.



ООО «Эксперт-Сервис»

Тел: : (4822) 700-959

Mail: [info@expert69.ru](mailto:info@expert69.ru)

[www.expert69.ru](http://www.expert69.ru)

## **Содержание.**

1. Создание уровня цен.....3
2. Наши услуги по работе с ПК АтомСмета.....6

## 1. Создание уровня цен;

1. Для создания уровня цен перейдите на вкладку **параметры** вашего объекта

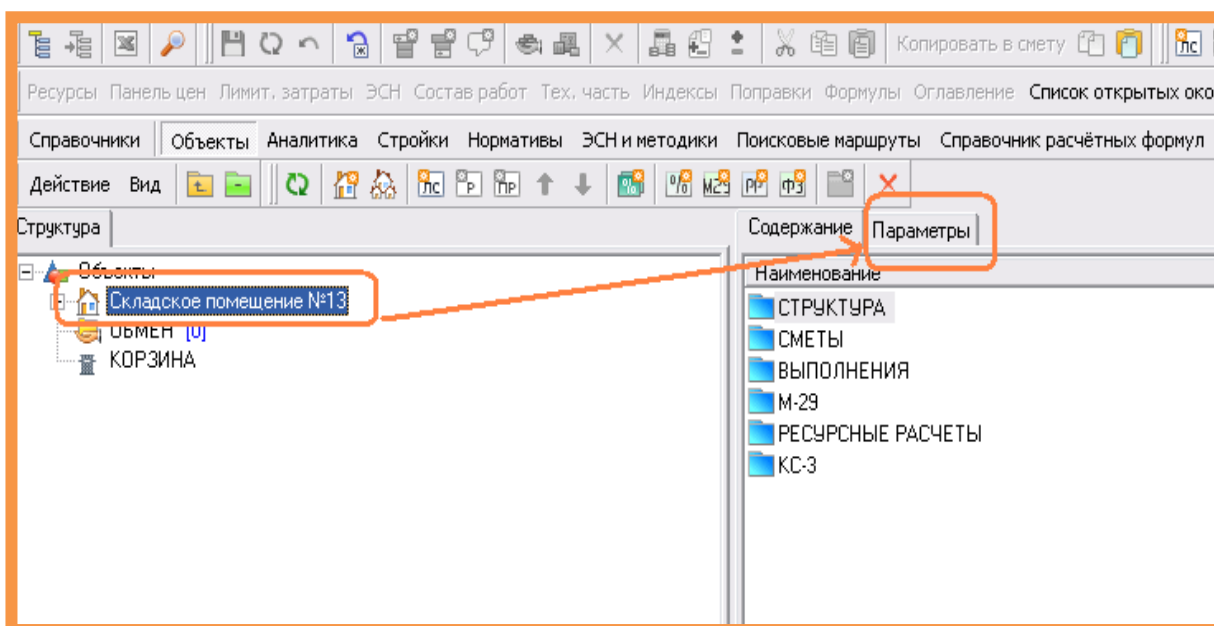


Рис-1. Параметры локальной сметы.

2. Уровни цен в ПК АтомСмета создаются в разделе **Уровни цен**, в параметрах сметы. Перейдите на вкладку **уровни цен**.

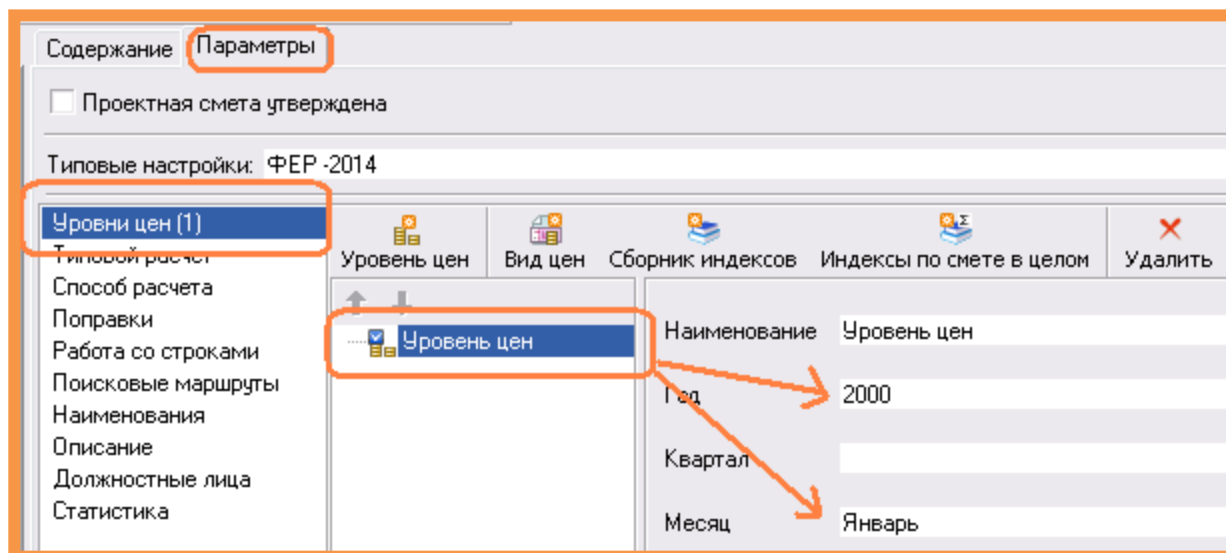



Рис-2. Вкладка Уровни цен

3. В программе по умолчанию уже имеется один уровень цен на январь 2000 года(см. рис-2). Если Вы ходите составить смету в двух или более уровнях цен, необходимо создать новый уровень цен с помощью кнопки **Уровень цен** . Если Вам достаточно

одного уровня цен, пункт 3-4 нужно пропустить и назначить индексы на уже созданный по умолчанию уровень цен.

- После добавления нового уровня цен, заполните поля **наименование, год, квартал** или **месяц**.

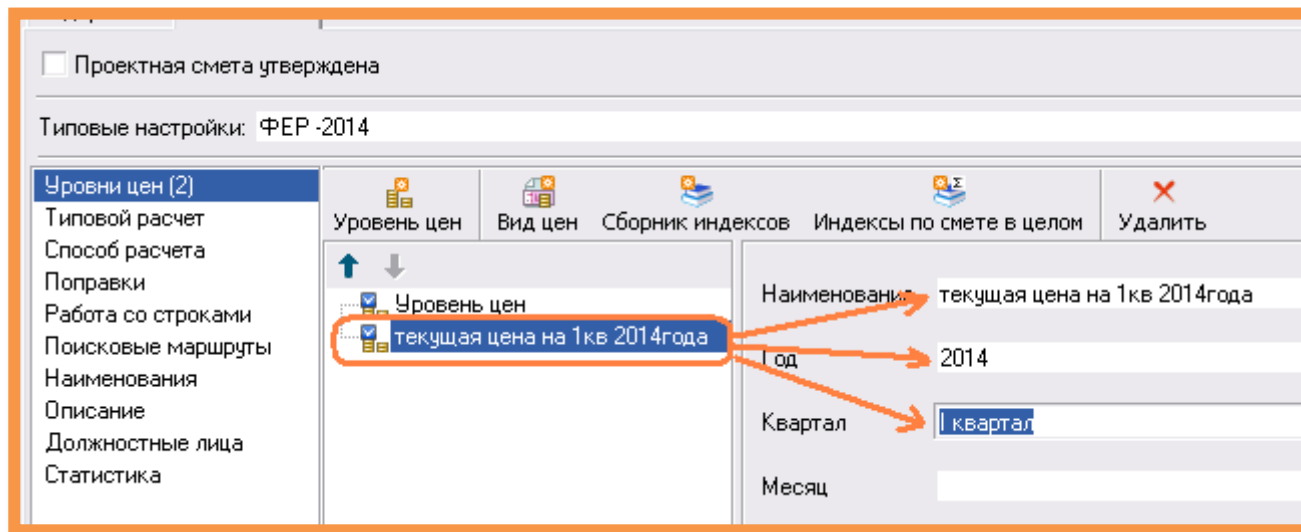


Рис-3. Создание нового уровня цен

- Далее необходимо назначить на уровень цен :

- Сборник индексов**, применяется, если у Вас приобретен и загружен в программу сборник индексов пересчета в текущие цены для вашей области. Для назначения сборника индексов необходимо находясь на созданном уровне цен нажать на кнопку **сборник индексов**, затем выбрать необходимую папку с индексами, год и месяц.

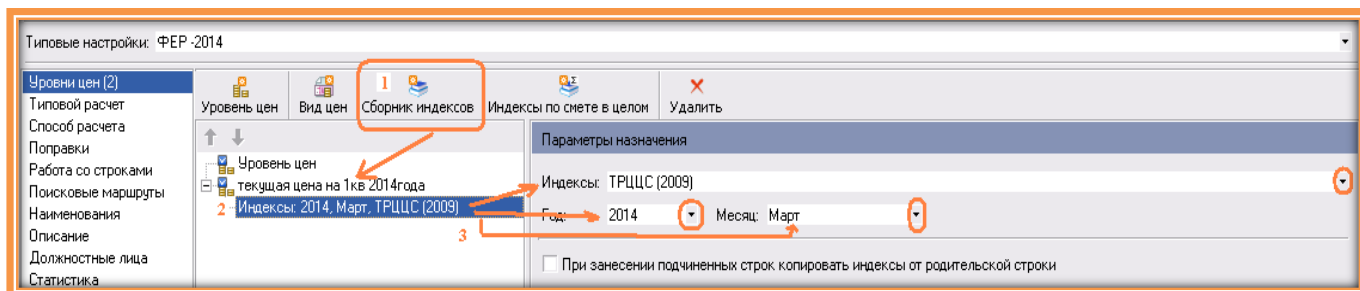


Рис-4. Назначение сборника индексов

- Индексы по смете в целом**- применяются когда вы используете единый индекс **по статьям затрат** ( индекс к материалам, индекс к ОЗП, индекс к ЭММ, индекс на Оборудование), либо единый индекс по сводному (индекс на СМР). Для этого нажмите на кнопку **Индексы по смете в целом**, под уровнем цен появится вкладка назначения индексов, находясь на ней, выберите способ назначения ( по статьям затрат или по по сводному(на СМР)), затем проставьте индексы в нужные поля (см.Рис-5).

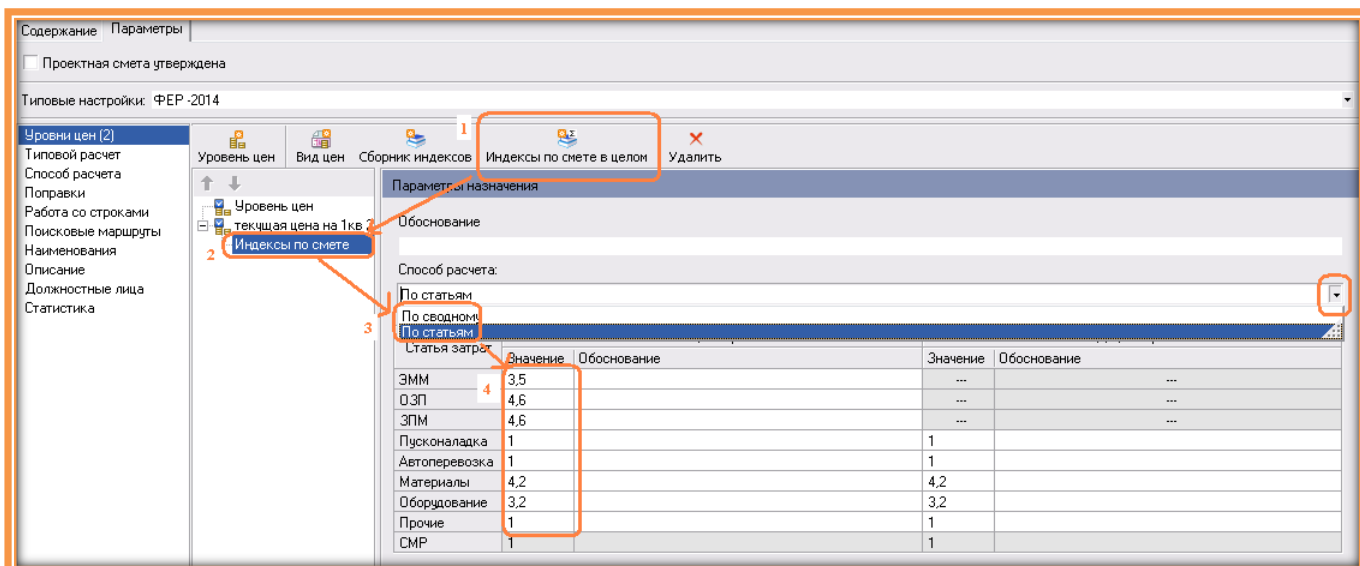


Рис-5. Назначение индексов по смете в целом.

- **Вид цен**- справочник текущих цен, применяется при работе с нормативной базой ГЭСН и работе ресурсным способом. Для назначения справочника текущих цен, нажмите на кнопку Вид цен, под уровнем цен появится вкладка Вид цен, выделив ее, выберите в правой части окна нужный Вам вид цен.

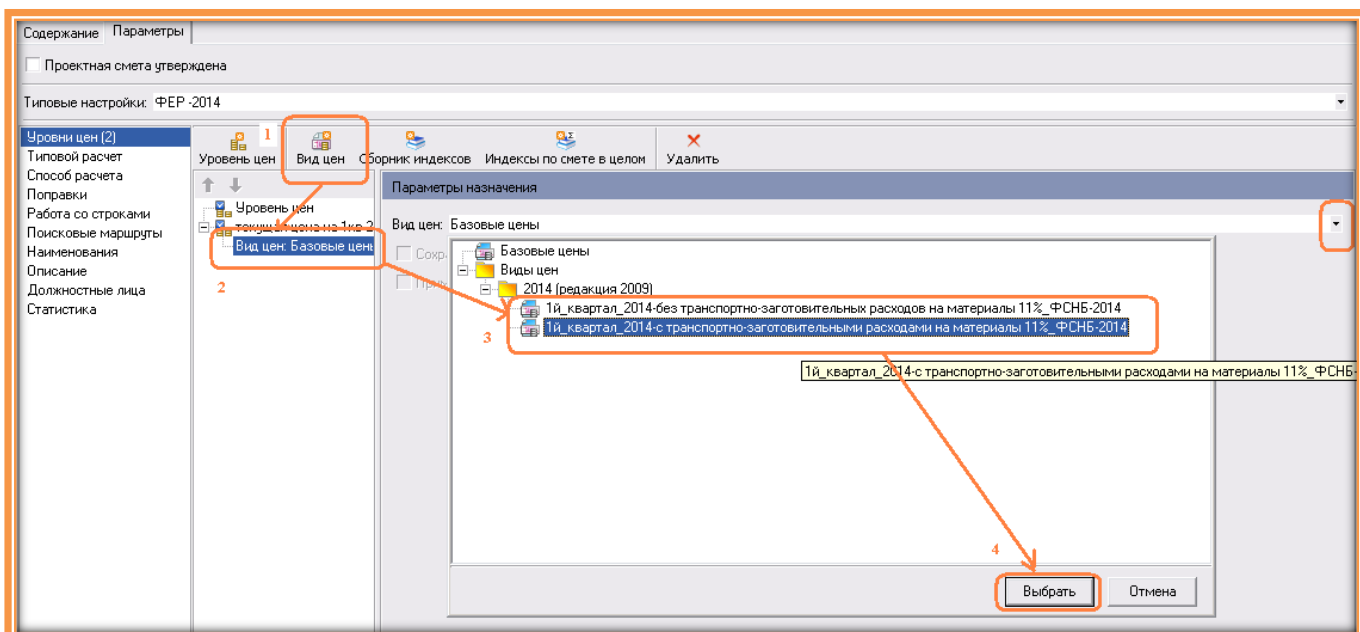



Рис-6. Назначение Видов цен.

Далее нажмите кнопку **применить**.

Для удаления лишних уровней цен необходимо использовать кнопку



## **2. Наши услуги по работе с ПК АтомСмета.**

Компания ООО «Эксперт-Сервис» предоставляет услуги по продаже ПК АтомСмета, обучению, консультированию, а также технической поддержки пользователей ПК АтомСмета.

За дополнительной информацией обращайтесь

по телефону: **(4822) 700-959;**

или по электронной почте: [info@expert69.ru](mailto:info@expert69.ru) ;

Также ваши заявки Вы можете оформить на нашем сайте:  
<http://www.expert69.ru/>

**Будем рады видеть Вас в числе наших пользователей!**

